



УПРАВЛЕНИЕ ФЕДЕРАЛЬНОЙ
СЛУЖБЫ ГОСУДАРСТВЕННОЙ
СТАТИСТИКИ ПО РЕСПУБЛИКЕ
КРЫМ И Г. СЕВАСТОПОЛЮ

ОПЕРАТИВНЫЕ ДАННЫЕ ОБ ОБЪЕМЕ ПЛАТНЫХ УСЛУГ НАСЕЛЕНИЮ

февраль 2024 года

15.04.2024

г. Севастополь

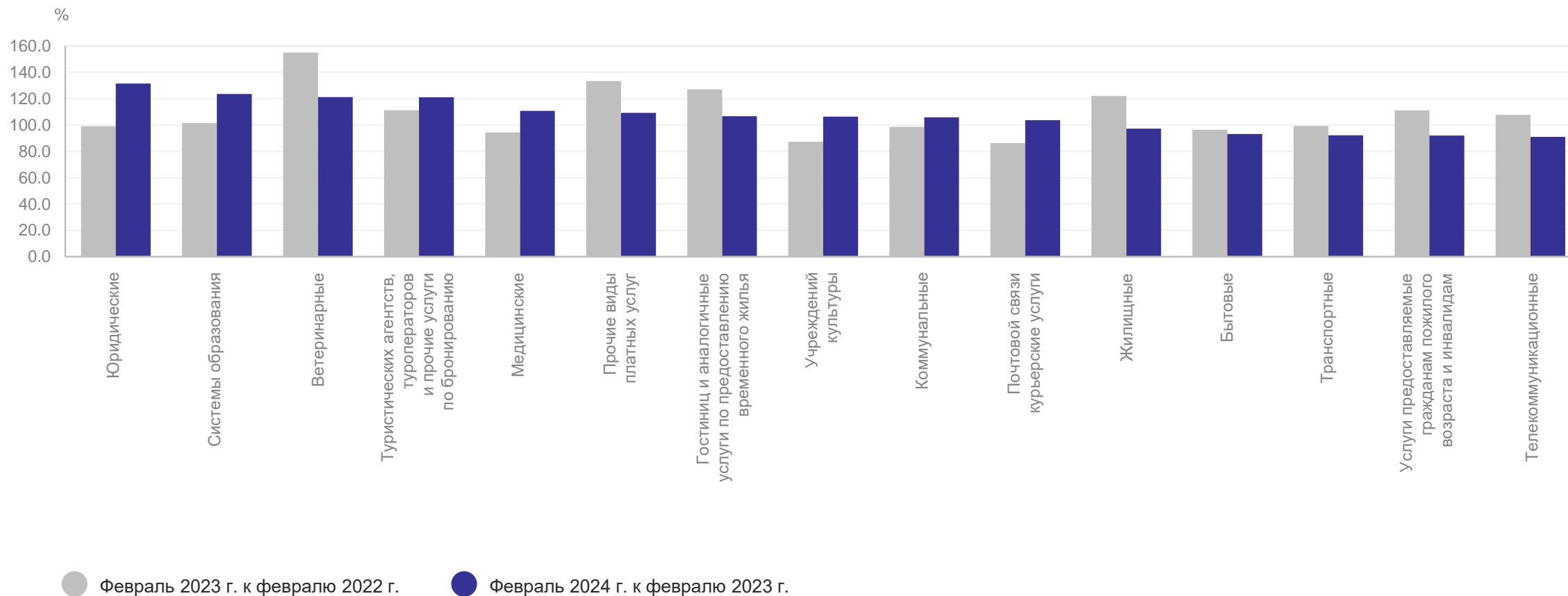
СОДЕРЖАНИЕ

Индексы физического объема по видам платных услуг населению	3
Динамика индексов платных услуг населению	4
Бытовые услуги населению	5
Динамика индексов бытовых услуг населению	6
Платные услуги населению	7
Динамика объема бытовых услуг населению	8
Динамика платных и бытовых услуг населению	9
Услуги туризма в структуре платных услуг	10
Наибольшая доля в структуре платных услуг населению	11
Наибольшая доля в структуре бытовых услуг населению	12

ИНДЕКСЫ ФИЗИЧЕСКОГО ОБЪЕМА ПО ВИДАМ ПЛАТНЫХ УСЛУГ НАСЕЛЕНИЮ

февраль 2024 г. к февралю 2023 г.

КРЫМСТАТ



ДИНАМИКА ИНДЕКСОВ ПЛАТНЫХ УСЛУГ НАСЕЛЕНИЮ

в % к соответствующему периоду предыдущего года

КРЫМСТАТ

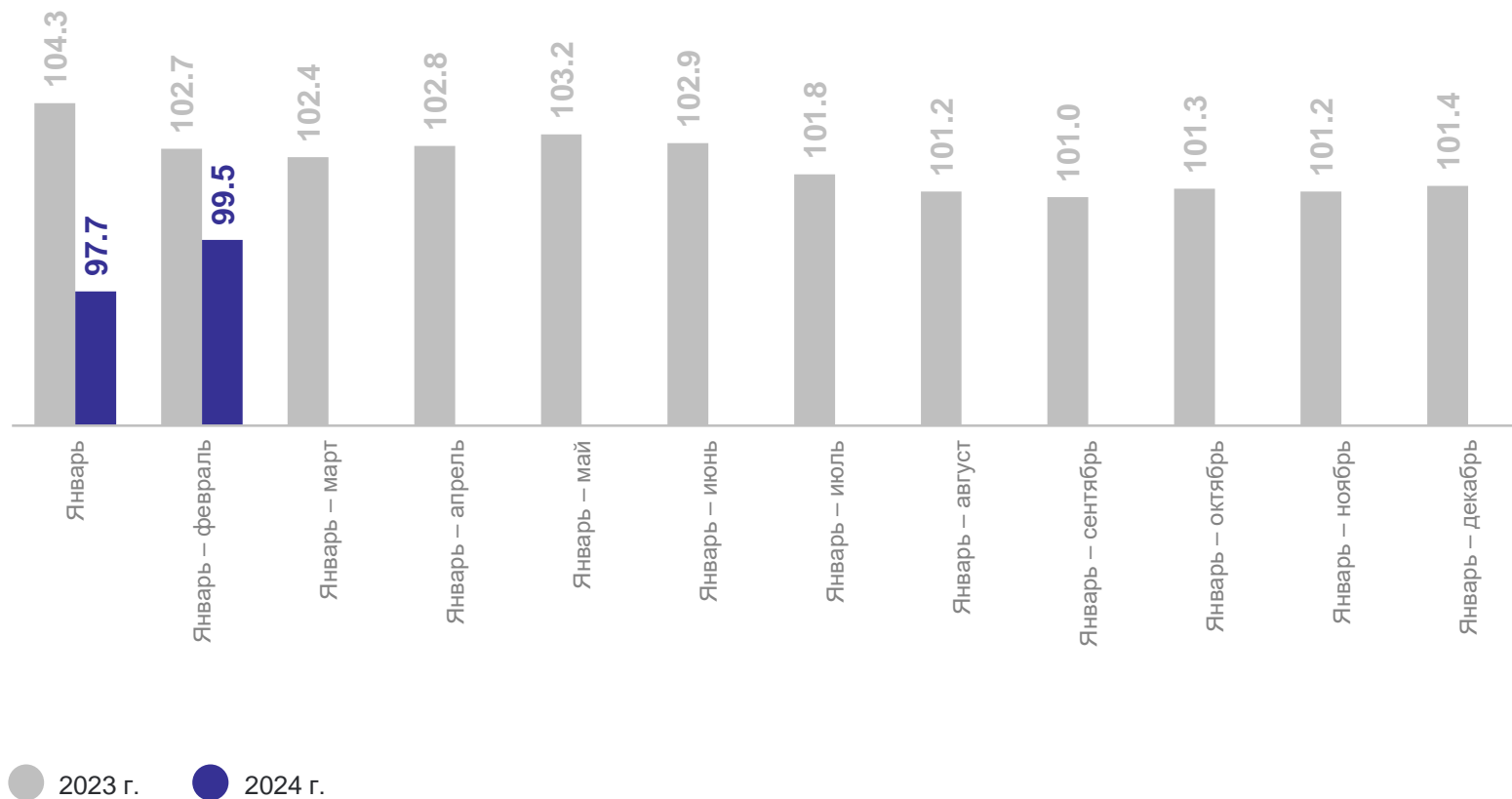
январь – февраль 2024 г.

Объем услуг населению

8 009.5 млн рублей

Индекс физического объема

99.5%



БЫТОВЫЕ УСЛУГИ НАСЕЛЕНИЮ

февраль 2024 г.

КРЫМСТАТ

Структура бытовых услуг населению

Наибольший объем отдельных видов бытовых услуг

Ремонт и строительство жилья и других построек

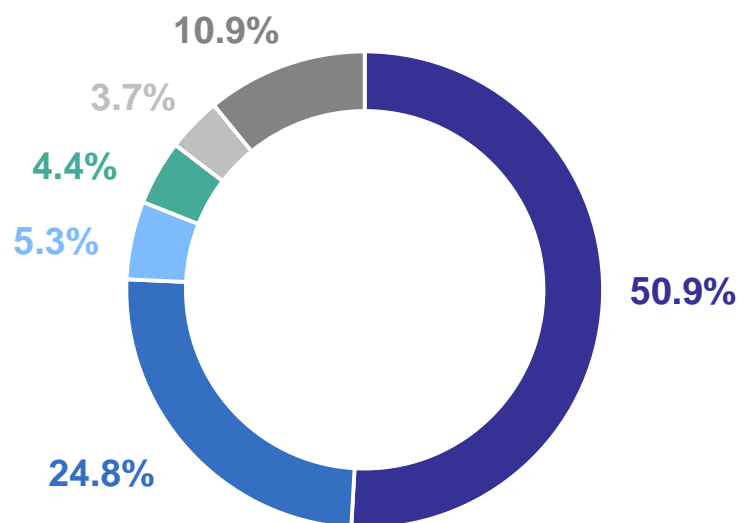
531.0 млн рублей

Услуги парикмахерских

259.0 млн рублей

Изготовление и ремонт мебели

55.4 млн рублей



- Ремонт и строительство жилья и других построек
- Парикмахерские и косметические услуги
- Изготовление и ремонт мебели
- Техобслуживание и ремонт транспортных средств, машин и оборудования
- Ритуальные услуги
- Прочие бытовые услуги

ДИНАМИКА ИНДЕКСОВ БЫТОВЫХ УСЛУГ НАСЕЛЕНИЮ

в % к соответствующему периоду предыдущего года

КРЫМСТАТ

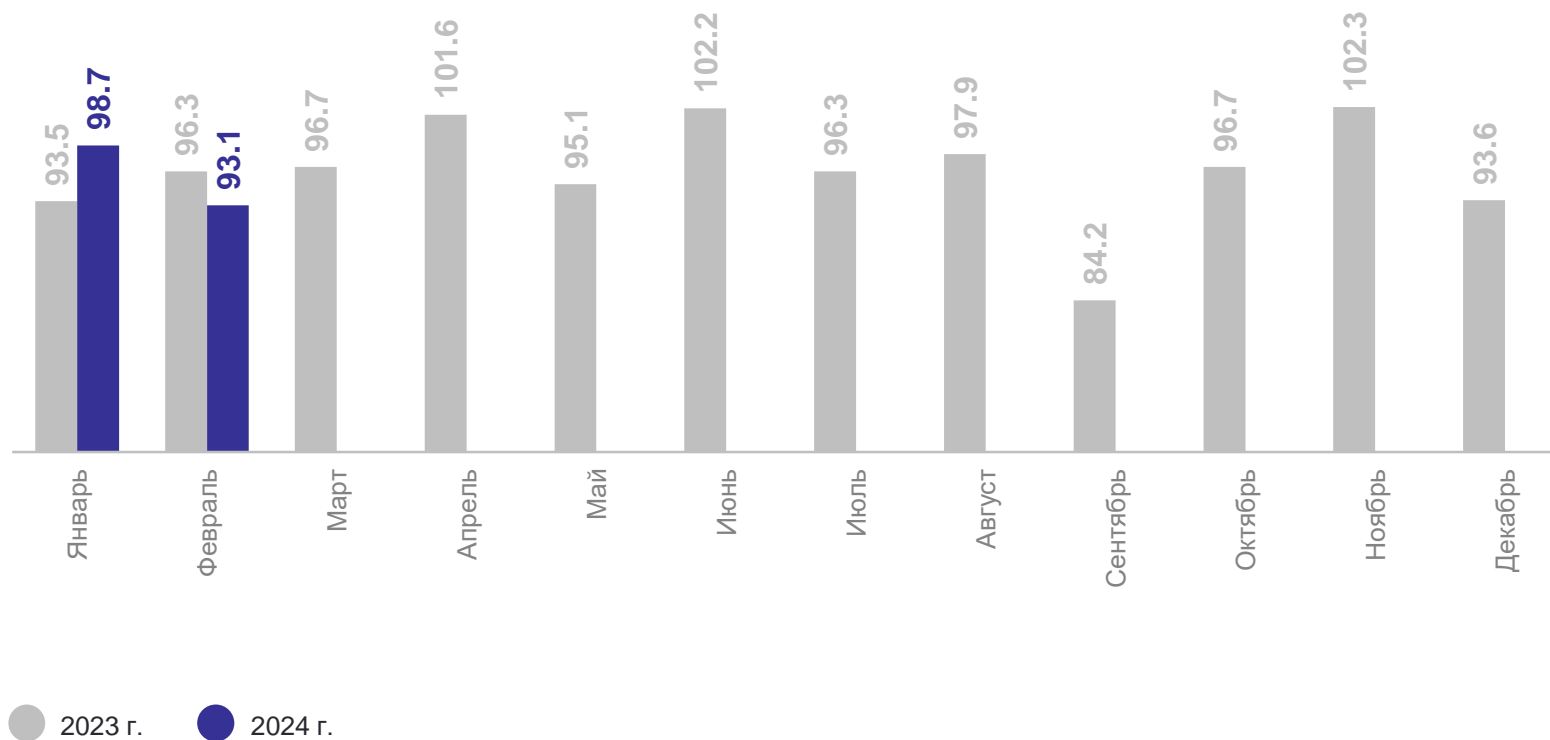
ИФО физического объема
бытовых услуг

за февраль 2024 г. к февралю 2023 г.

93.1

за февраль 2024 г. к январю 2024 г.

116.2



ПЛАТНЫЕ УСЛУГИ НАСЕЛЕНИЮ

февраль 2024 г.

КРЫМСТАТ

Структура платных услуг населению

Наибольший объем отдельных видов платных услуг

Бытовые услуги

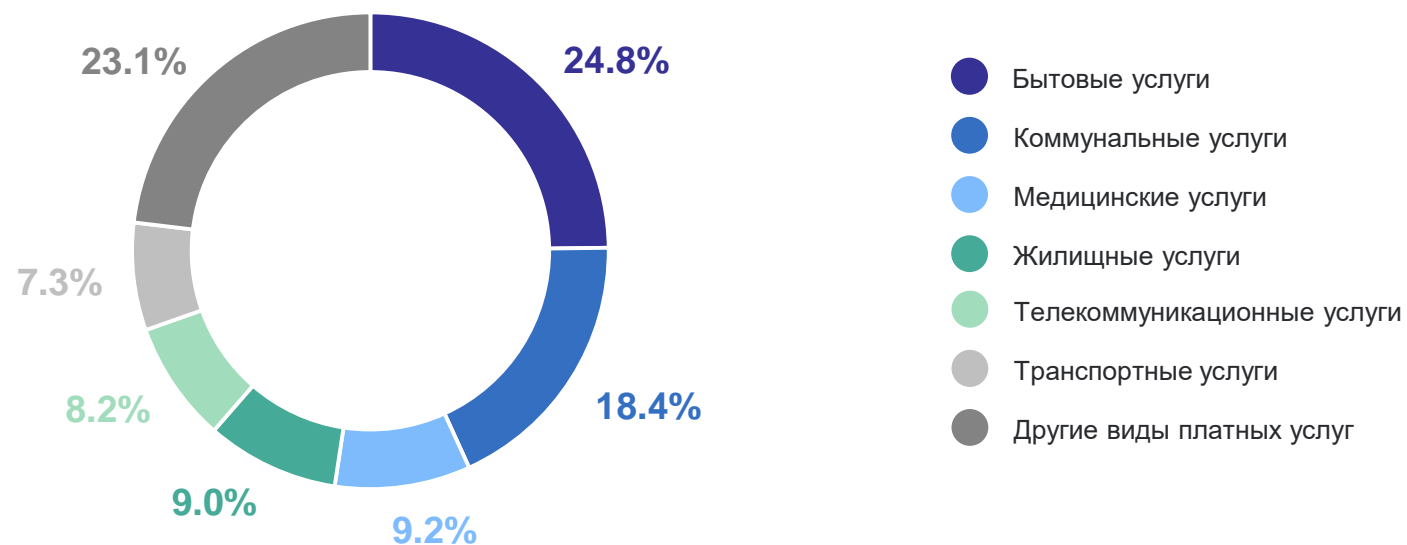
1 042.9 млн рублей

Коммунальные услуги

775.3 млн рублей

Жилищные услуги

377.4 млн рублей



ДИНАМИКА ОБЪЕМОВ БЫТОВЫХ УСЛУГ НАСЕЛЕНИЮ

февраль 2024 г., млн рублей

КРЫМСТАТ

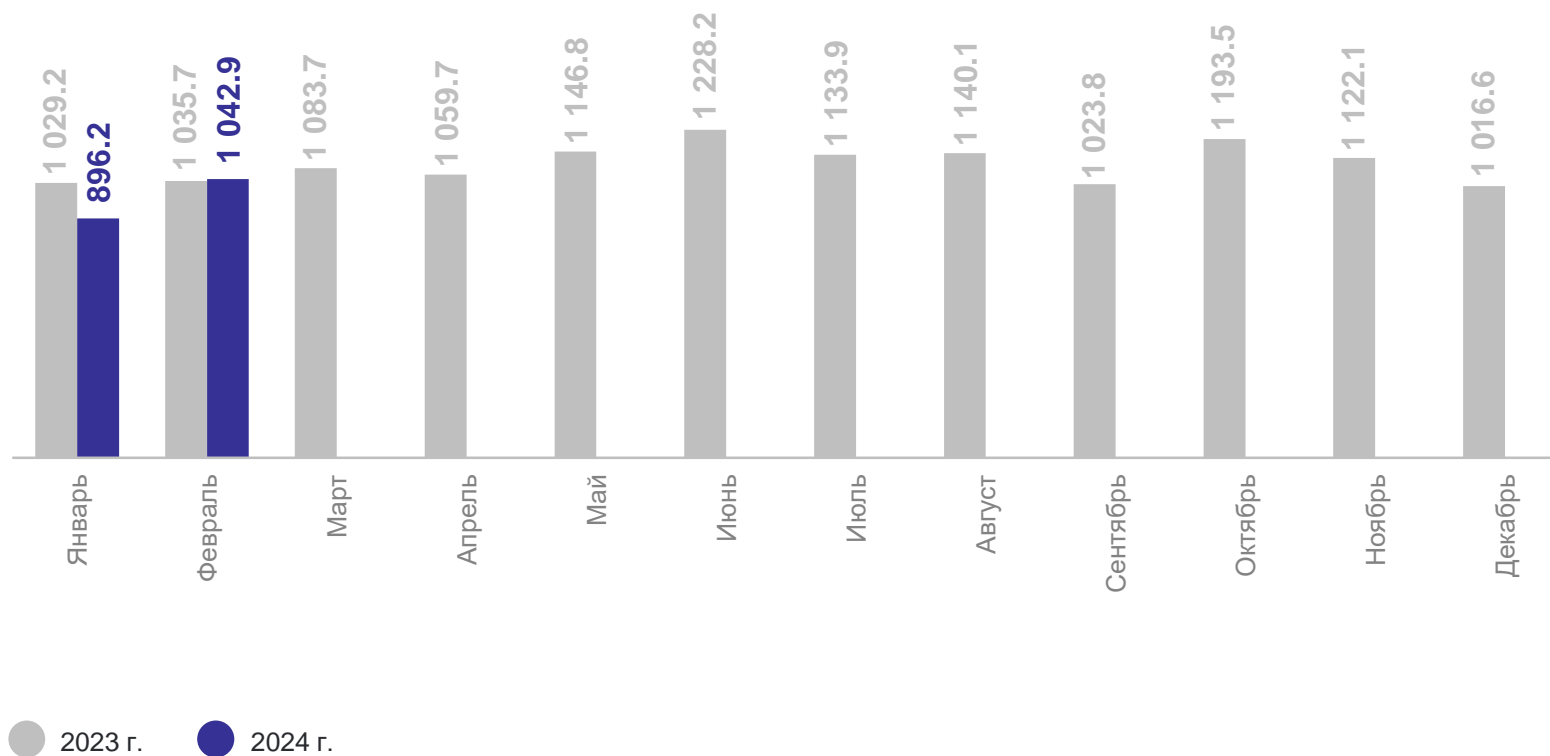
февраль 2024 г.

Объем услуг населению

1 042.9 млн рублей

Индекс физического объема,
в % к соответствующему
периоду прошлого года

93.1%



ДИНАМИКА ПЛАТНЫХ И БЫТОВЫХ УСЛУГ НАСЕЛЕНИЮ

ИФО к соответствующему периоду предыдущего года, %

КРЫМСТАТ

январь – февраль 2024 г.

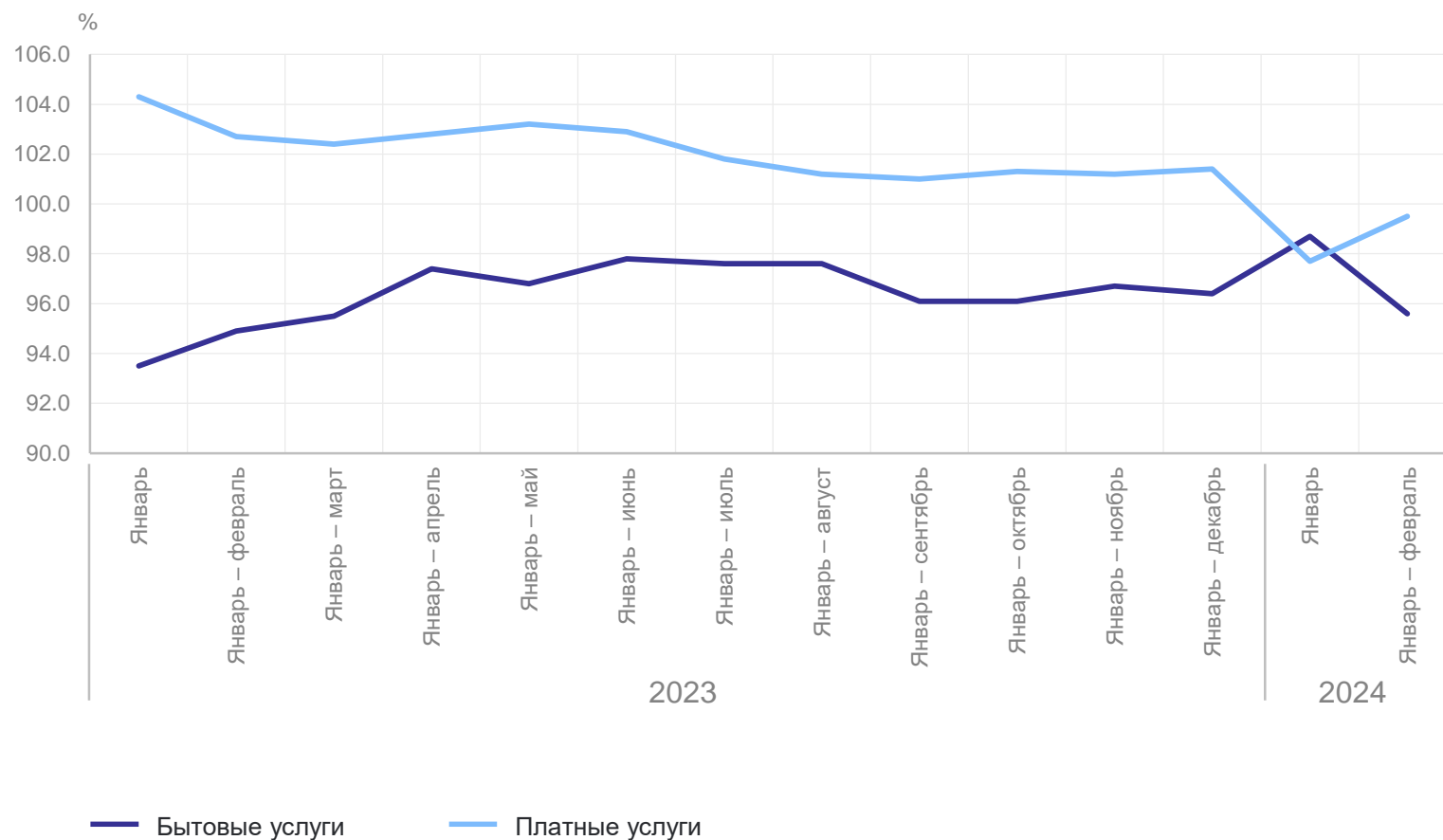
Бытовые услуги **95.6%**

Платные услуги **99.5%**

январь – февраль 2023 г.

Бытовые услуги **94.9%**

Платные услуги **102.7%**



Динамика ИФО февраля 2024 и 2023 гг. к соответствующему периоду прошлого года отдельных видов туристических услуг, %

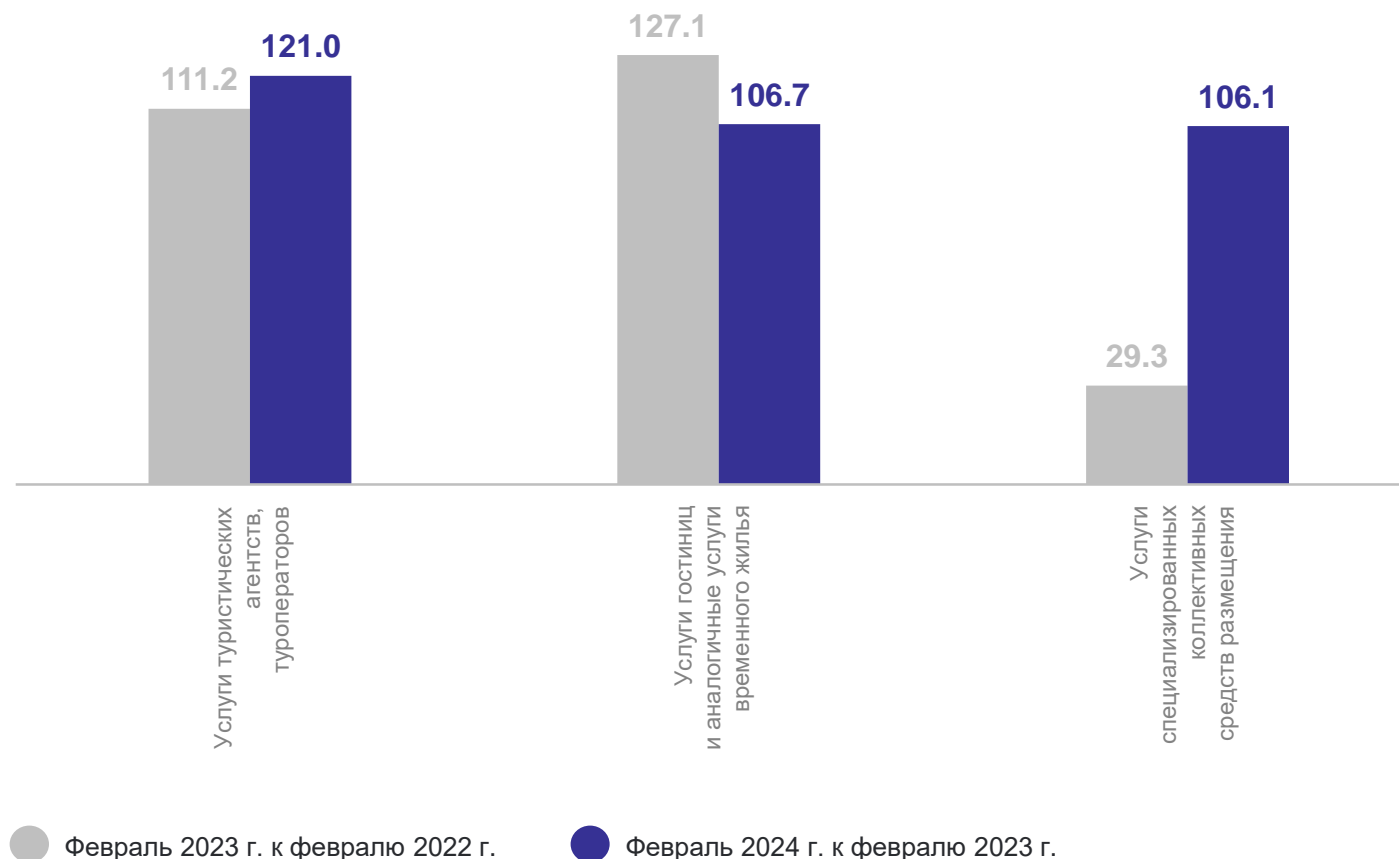
Объем отдельных видов туристических услуг

Объем услуг гостиниц и аналогичных услуг по предоставлению временного жилья

38.3 млн рублей

Объем услуг специализированных коллективных средств размещения

23.3 млн рублей



Динамика ИФО отдельных видов услуг за февраль 2024 и 2023 гг.
к соответствующему периоду прошлого года, %

февраль 2024 г.

Медицинские услуги

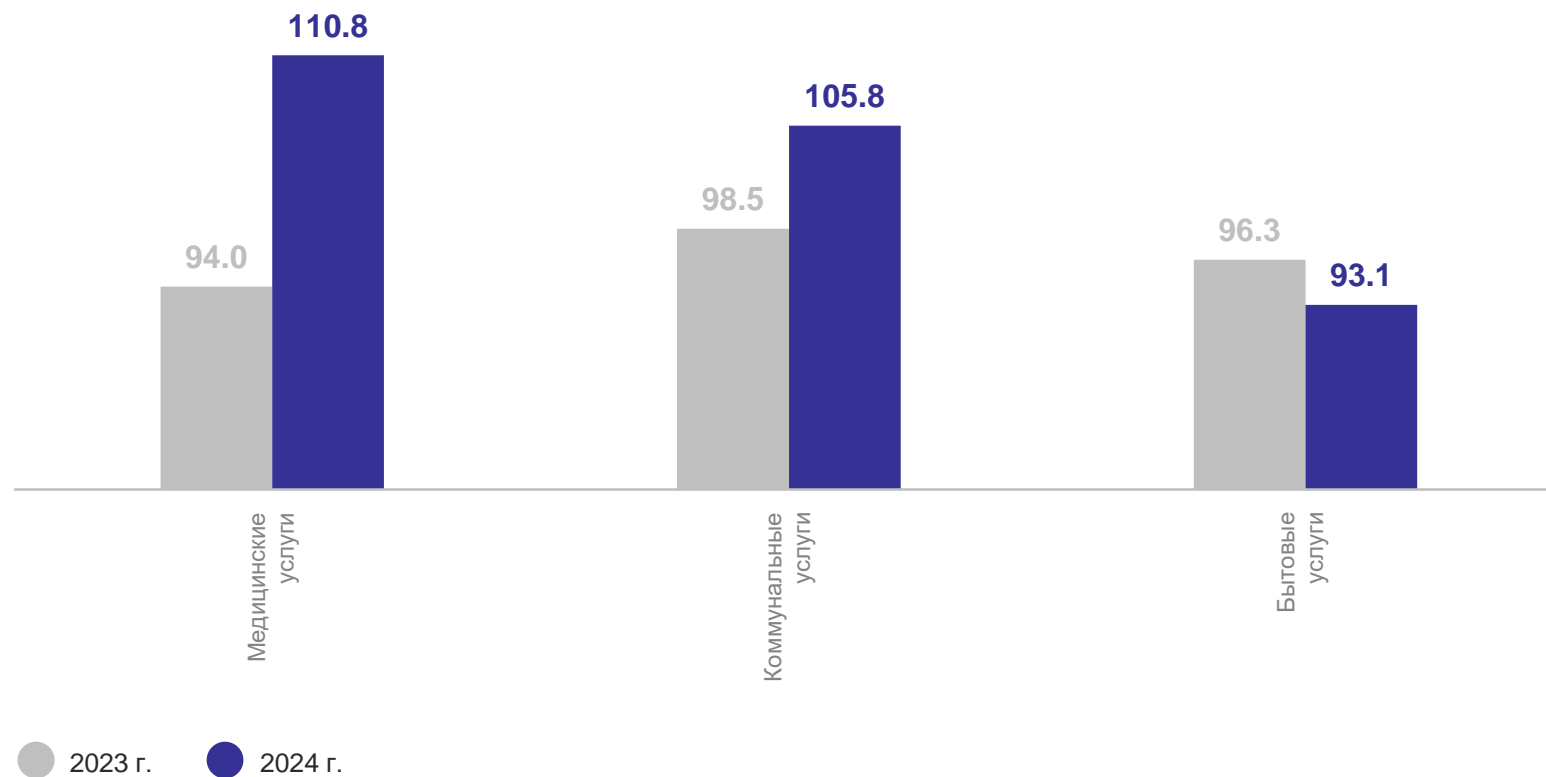
9.2%

Коммунальные услуги

18.4%

Бытовые услуги

24.8%



НАИБОЛЬШАЯ ДОЛЯ В СТРУКТУРЕ БЫТОВЫХ УСЛУГ НАСЕЛЕНИЮ КРЫМСТАТ

январь – февраль 2024 г.

**ИФО в сопоставимых
ценах к январю – февралю
2023 г.**

Ремонт и строительство жилья
и других построек

88.5%

Парикмахерские
и косметические услуги

106.5%

